

天井が低い

複数の場所で使いたい

レールやクレーンは設置できない

奥まった場所にワークを差込みたい

こんな
現場に
ピッタリ

ジブクレーン 180kg タイプ

ムーンリフタが
アシスト!

アーム

- フックのセンサでどこを持っても軽く動かせる!
- 奥まった場所にワークを差込める
- 首振り15°ずつ旋回

バッテリー

電源ごと
移動できる

可動範囲

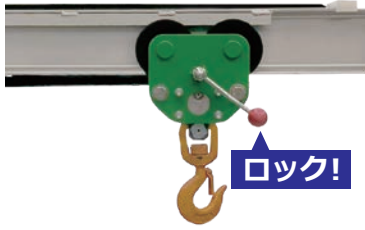
天井が低い
現場でも活躍!

低床設計


吊ったワークや設備に
ぶつかりにくい



各種ロック機能付き



トロリーロック



首振りロック



タイヤロック

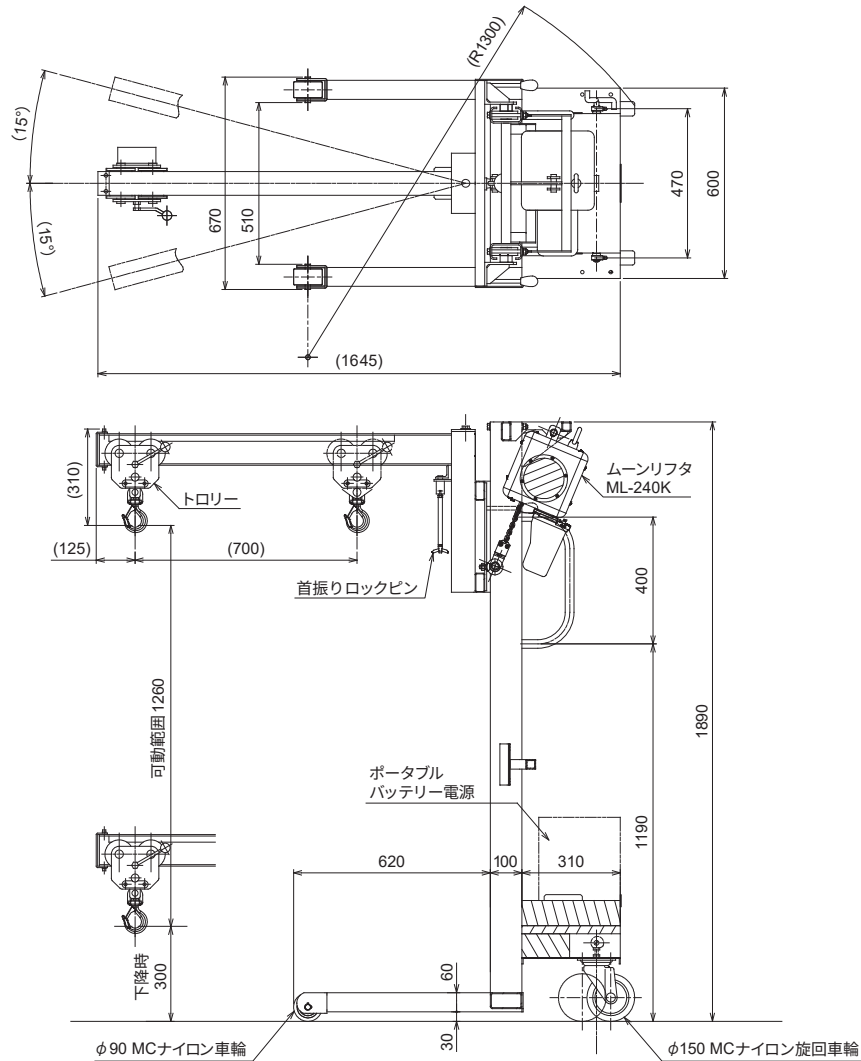
仕様

搭載ムーンリフタ	ML-240K	トロリー可動範囲	700 mm
最大吊上げ重量	180 kg	首振り角度	±15°
最大昇降速度	125 mm/s	本体重量(ムーンリフタを含む)	約 280 kg
揚程(フック中心)	1260 mm(床から300 ~ 1560 mm)	ロック機能	トロリーロック、首振りロック、 タイヤロック機能付き
全高	1890 mm	推奨温度範囲	0 ~ 40°C
全幅	670 mm	動作温度範囲	-10 ~ +55°C
全長	1645 mm	使用湿度範囲	80% RH 以下(結露不可)
回転半径	約 1300 mm		

アーム部の材質はスチールフレームになります。ジブリフト部の材質はステンレス製に変更可能です。

外形寸法

単位:mm



本カタログに記載の仕様およびデザインは製品改良のため予告なく変更する場合がありますので予めご了承ください。

